

Paro Registrado.

Mayo 2024

FICHA TERRITORIAL: Comarca Sierra de Albarracín

Unidad: nº personas

Fuente: Instituto Aragonés de Empleo

Por grupo de edad y sexo

	Total	Hombres	Mujeres
16-19	11	7	4
20-24	5	3	2
25-29	9	4	5
30-34	8	1	7
35-39	10	7	3
40-44	6	1	5
45-49	12	8	4
50-54	15	9	6
55-59	20	10	10
60-64	30	9	21
Total	126	59	67

Por sector de actividad económica y sexo

CNAE-2009	Total	Hombres	Mujeres
Agricultura, ganadería y pesca	3	2	1
Industria y energía	10	7	3
Construcción	3	2	1
Servicios	104	44	60
Sin empleo anterior	6	4	2
Total	126	59	67

Por sección de actividad económica y sexo

CNAE-2009	Total	Hombres	Mujeres
Agricultura, ganadería, silvicultura y pesca	3	2	1
Industria manufacturera	10	7	3
Construcción	3	2	1
Comercio al por mayor y al por menor; reparación de vehículos de motor y motocicletas	11	6	5
Transporte y almacenamiento	1	1	0
Hostelería	23	6	17
Actividades profesionales, científicas y técnicas	3	2	1
Actividades administrativas y servicios auxiliares	9	7	2
Administración Pública y defensa; Seguridad Social obligatoria	40	17	23
Educación	8	3	5
Actividades sanitarias y de servicios sociales	3	1	2
Actividades artísticas, recreativas y de entretenimiento	1	1	0
Otros servicios	2	0	2
Actividades de los hogares como empleadores de personal doméstico; actividades de los hogares como productores de bienes y servicios para uso propio	3	0	3
Sin clasificar	6	4	2
Total	126	59	67

La actividad económica indica aquélla en la que el parado realizó su último trabajo, según la Clasificación Nacional de Actividades Económicas de 2009 (CNAE-2009)

Paro Registrado.

Mayo 2024

FICHA TERRITORIAL: **Comarca Sierra de Albarracín**

Unidad: nº personas

Fuente: Instituto Aragonés de Empleo

Por nivel de formación y sexo

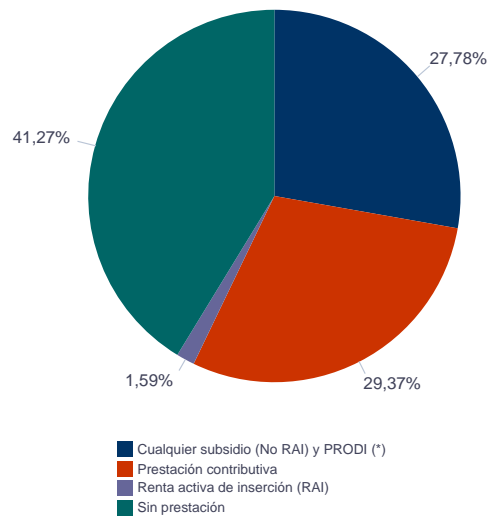
		Total	Hombres	Mujeres
Educación primaria	Educación Primaria o inferior	21	6	15
		21	6	15
Primera etapa de educación secundaria	Primera etapa de educación secundaria	75	40	35
		75	40	35
Segunda etapa de educación secundaria	Bachillerato	5	2	3
	Enseñanza media de formación profesional	13	6	7
		18	8	10
Enseñanza superior	Enseñanza superior de formación profesional	5	3	2
	Enseñanza superior universitaria	7	2	5
		12	5	7
Total		126	59	67

NOTA: La tabla de nivel de formación se basa en la Clasificación Nacional de Educación 2000 (INE). Se ha seleccionado el nivel educativo más alto adquirido por el demandante parado.

Por tipo de prestación y sexo

	Total	Hombres	Mujeres
Sin prestación	52	25	27
Prestación contributiva	37	17	20
Cualquier subsidio (No RAI) y PRODI (*)	35	16	19
Renta activa de inserción (RAI)	2	1	1
Total	126	59	67

(*) PRODI= Programa temporal de protección por desempleo e inserción, RAI = Renta activa de inserción.



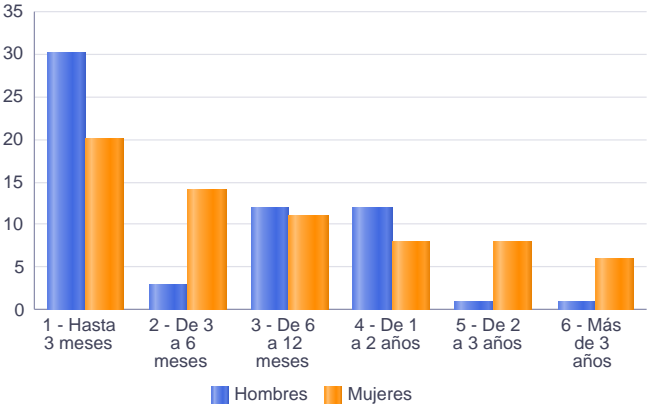
Paro Registrado. Mayo 2024

FICHA TERRITORIAL: Comarca Sierra de Albarracín

Unidad: nº personas
Fuente: Instituto Aragonés de Empleo

Por tiempo en situación laboral como desempleado y sexo

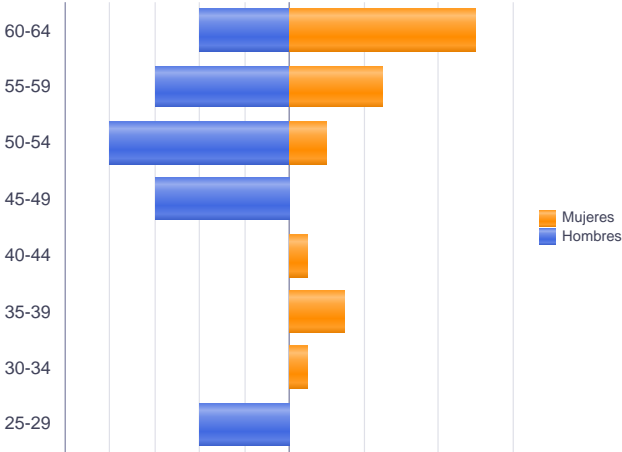
		Total	Hombres	Mujeres
Corta Duración	Hasta 3 meses	50	30	20
	De 3 a 6 meses	17	3	14
	De 6 a 12 meses	23	12	11
		90	45	45
Larga Duración	De 1 a 2 años	20	12	8
	De 2 a 3 años	9	1	8
	Más de 3 años	7	1	6
		36	14	22
Total		126	59	67



Parados de larga duración* por grupo de edad y sexo

	Total	Hombres	Mujeres
25-29	2	2	0
30-34	1	0	1
35-39	3	0	3
40-44	1	0	1
45-49	3	3	0
50-54	6	4	2
55-59	8	3	5
60-64	12	2	10
Total	36	14	22

* Más de 12 meses como desempleado



Paro Registrado.

Mayo 2024

FICHA TERRITORIAL: **Comarca Sierra de Albarracín**

Unidad: nº personas
 Fuente: Instituto Aragonés de Empleo

Por sector de actividad económica, nacionalidad y sexo

	Españoles			Extranjeros no comunitarios		
	Total	Hombres	Mujeres	Total	Hombres	Mujeres
Agricultura, ganadería y pesca	3	2	1	0	0	0
Construcción	2	1	1	1	1	0
Industria y energía	10	7	3	0	0	0
Servicios	94	42	52	10	2	8
Sin empleo anterior	6	4	2	0	0	0
Total	115	56	59	11	3	8

Ranking de ocupaciones más solicitadas por los demandantes parados, por sexo

Cod. Ocupación	Ocupación	Total	Hombres	Mujeres
97001104	Peones de la industria manufacturera, en general	37	20	17
92101050	Personal de limpieza o limpiadores en general	33	6	27
95431028	Peones forestales	32	19	13
61201028	Jardineros, en general	30	16	14
96021013	Peones de la construcción de edificios	21	14	7
51201049	Camareros, en general	18	6	12
51101026	Cocineros, en general	15	2	13
43091029	Empleados administrativos, en general	13	1	12
57101013	Asistentes domiciliarios	12	0	12
52201079	Dependientes de comercio, en general	10	0	10
94311020	Ordenanzas	10	4	6
92101027	Camareros de pisos (hostelería)	9	1	8
58251029	Guías de turismo	8	2	6
84121035	Conductores de furgonetas, hasta 3,5 t.	8	8	0
95111016	Peones agrícolas, en general	8	5	3
97001056	Peones de la industria de la alimentación, bebidas y tabaco	7	3	4
98201011	Reponedores de hipermercado	7	4	3
83331015	Conductores-operadores de carretillas elevadoras, en general	7	7	0
96011029	Peones de obras publicas, en general	6	3	3
97001065	Peones de la industria de la madera y del corcho	6	4	2
64101051	Trabajadores forestales, en general	6	6	0
98111024	Mozos de carga y descarga, almacén y/o mercado de abastos	6	5	1
37241034	Monitores de educación y tiempo libre	6	1	5

NOTA: Cada demandante puede solicitar hasta 6 ocupaciones.